



6月開催！図書館活用セミナーにご期待ください

# 図書館ニュース

## 目次:

“図書館活用セミナー2009”開催中です	1
学生選書ツアーを開催しました	1
OPACにログインしてみると?	2
自分のノートPCでインターネットを利用するには?	2

## “図書館活用セミナー2009”開催中です

毎年開催しています「図書館活用セミナー」を、今年も6月に開催しています。これは、電子ジャーナルや学術文献データベースの使い方について、専門の講師を招き詳しくご説明するものです。

調査、研究活動に欠かせないツールとなった電子ジャーナルとデータベース。これから初めて利用される新4回生、大学院生の方は、この機会にぜひ、基本的な使い方をマスターしてください。また、すでにご利用の皆さんも、豊富な機能を知るチャンスです。テーマ4、5については1-3回生の方にもお役にいただける内容です。ぜひお早目のお申し込みをお願いいたします。

\*5つのテーマのうち、2つはすでに終了しました。今後は次の3つのテーマで開催します。

## 今後開催の3つのテーマと申し込み方法

### テーマ3: SciFinder Web版 (化学系DB)について

化学・物質関係全般について、もっとも充実したデータベース、「SciFinder」。

現在、Web版がリリースされ、いっそう使いやすくなりました。ガイダンスでは、専任講師がその豊富な機能を詳しくご説明します。  
\*SciFinder Scholarは、従来のクライアント版からWeb版への更新中です。これに伴い、すでにクライアント版でSciFinder Scholarを利用している利用者(切替えユーザ)向け、SciFinderを初めて利用する利用者(新規ユーザ)向けの2種類のガイダンスを開催します。

開催日時: 6月18日(木)13:00-14:00 切替えユーザ向け

開催日時: 同日 14:30-16:00 新規ユーザ向け

開催場所: いずれも附属図書館3階 研修室A (講師による実演形式)

### テーマ4: 文献検索にチャレンジしよう(初心者向けの情報検索方法について)

WebcatPlus、CiNii、新聞データベース、JapanKnowledgeなど、日本語文献を探すための方法を詳しく解説します。1回生の方からすぐに役立ていただける内容です。(附属図書館職員によるガイダンスです。)

開催日時: 6月23日(火)14:30-16:00

開催場所: 8号館2階 情報科学演習室(演習形式)

### テーマ5: ジャパンナレッジ・クラシック(知識探索サイト)について

小学館の百科事典「日本大百科全書」を中心に幅広い参考図書や関連サイトを簡単に検索できる便利なツール、「ジャパンナレッジ・クラシック」について、専任講師が検索のコツを詳しく解説します。

開催日時: 6月24日(水)14:30~16:00

開催場所: 8号館2階 情報科学演習室(演習形式)

参加ご希望の方は、次の要領で開催3日前までにメールでお申し込みください。

■メール題名(subject)は、「図書館活用セミナー申し込み」としてください。

■以下の事柄を記入の上送信してください。

学生番号、氏名

参加希望のテーマ名

情報科学センターアカウントの有無

セミナー参加のお申し込み、お問い合わせはこちらへ

e-mail: uli7185a@jim.kit.ac.jp tel 075-724-7185



詳しくは図書館ホームページをご覧ください。

<http://www.lib.kit.ac.jp/semina/index.html>

## 学生選書ツアーを開催しました

6月10日、11日の2日間にわたり、ジュンク堂BAL店にて「学生選書ツアー」を開催しました。これは、アンケートなどで寄せられている「新しい本が少ない」「もっと有用な本を置いてほしい」等の声に応えるために昨年から実施しているイベントで、学生のみならず自身に「附属図書館の蔵書とする図書」を選定してもらうものです。今年度は9つの課程・専攻から12名の学生の皆さんが選書ボランティアとして参加してくださいました。また、購入経費については、本学学生後援会からご寄付をいただいています。

現在、選定された図書について、受け入れ・整理作業を進めています。7月中旬ごろには、みなさんにご利用いただける予定です。附属図書館1Fアメニティゾーン東端の「学生選書コーナー」をご注目ください。今年度もユニークな図書、講義に直結した図書、部門を越えて興味を惹かれる図書など、個性豊かな図書がそろいました。どうぞご期待ください。

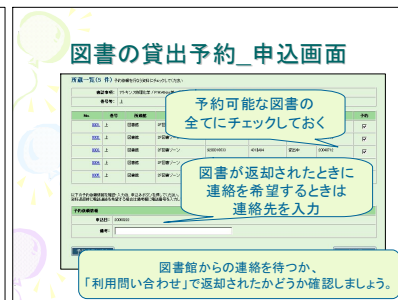



学生選書ツアー: 開始前のミーティングの様子です

## OPACにログインしてみると?

資料探しにお使いいただいている「OPAC」、ログインしてみたことはありますか？**本学の学生、教職員の方はご自分の学生番号(または利用者番号)でログインし、OPACをさらに活用することができるのです。**

貸出中の図書に貸出予約をかけたいとき、書誌詳細画面(検索結果画面)左上の「予約依頼」ボタンをクリックすると、ログイン画面が現れます。**利用者IDはご自分の学生番号(8ケタ)、初期パスワードはご自分の生年月日(西暦、8ケタ)となっていますので、まずはログインしてみてください。**画面の指示に従って進んでいくと、貸出予約がご自分でかけられます。ぜひお試しください。

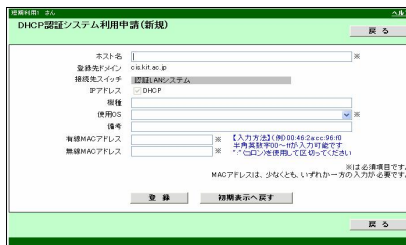


また、ご自分の貸出状況、予約図書が返却されたかどうかは、OPACの「**利用問い合わせ**」機能で参照できます。OPAC画面左側フレームの「**利用問い合わせ**」からお進みください。

## 自分のノートPCでインターネットを利用するには?

ご自分のノートPCを図書館に持ち込んで利用する方が増えています。インターネット接続についてよくお問い合わせを受けるようになりましたが、**館内でノートPCをインターネット接続させるには、情報科学センターのアカウントをお持ちであること、および使用するPCのMACアドレスを情報科学センターに登録する必要があります。**あらかじめ、学内のネットワークに接続できるPC(たとえばWebブラウジングコーナーPCや、情報科学センター演習室のPC)から、使用するPCのMACアドレス(PC固有のID)を登録し、PC側で無線LANのための設定をします。詳しくは情報科学センターホームページの「**持込PC活用法**」から「**情報科学センターの無線LAN,有線DHCPコンセントからの接続方法**」を参照してください。MACアドレスが登録後5分程度で有効になり、PC側の設定がきちんとできれば、館内ほぼ全域で、無線LANに接続できます。(情報コンセントから、有線で接続することもできます。この場合も、同様にMACア

ドレスの登録が必要です。また、ケーブル等はご自分でご用意ください。)詳しくは、**情報科学センターホームページ**をご覧ください。  
 情報科学センターホームページ → <http://www.cis.kit.ac.jp/>  
 情報科学センターの無線LAN,有線DHCPコンセントからの接続方法  
 → <http://www.cis.kit.ac.jp/index.cgi?page=Network%2DOutlet>

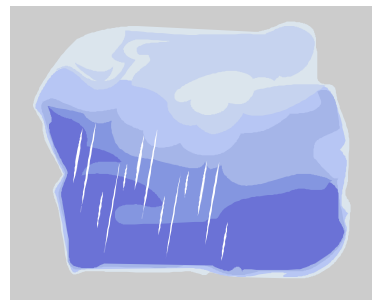


← MACアドレス(自分のPC情報)を入力する画面。インターネットに接続させるには、この登録が必要です。

## 「知への探検」・「知と遊ぶ」基点によるこそ... 京都工芸繊維大学附属図書館

Tel. 075 (724) 7191  
 E-mail [uli7191b@jim.kit.ac.jp](mailto:uli7191b@jim.kit.ac.jp)  
<http://www.lib.kit.ac.jp/>  
 (開館カレンダー、お知らせ、利用方法)  
<http://opac.lib.kit.ac.jp/>  
 (蔵書検索、予約、利用状況確認)  
<http://osirabe.net/opac.kit/>  
 (携帯サイト:お知らせ、蔵書検索、予約、利用状況確認)

4月の新入生対象ガイダンス、6月の学生選書ツアーと図書館活用セミナー。前期は図書館でもさまざまなイベントを開催してきました。少しでも図書館に親しみを持っていただき、また図書館の提供するサービスを使いこなしていただければ幸いです。資料や文献を探るとき、調べものをしたいとき、まずは図書館を利用してみましょう。また、ホームページで紹介しているさまざまなデータベースやサービスを利用してみましょう。そしてお気軽にご相談いただければと思います。



図書館ニュース 第21号 平成21年6月16日発行(隔月刊)  
 発行: 京都工芸繊維大学附属図書館